

WhatsApp


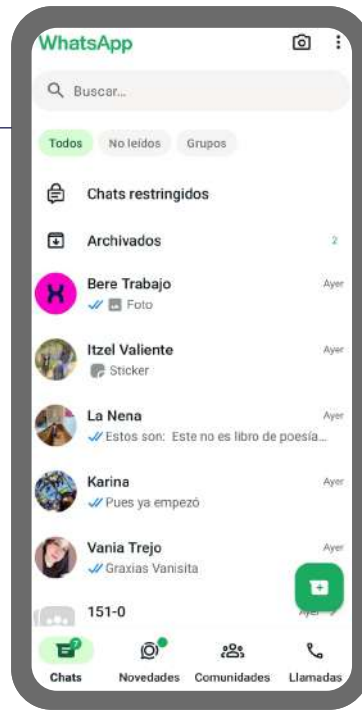


WhatsApp es una aplicación para celulares que permite enviar mensajes de texto, fotos y videos, realizar llamadas y hasta eliminar un chat.

Conoce más...

2

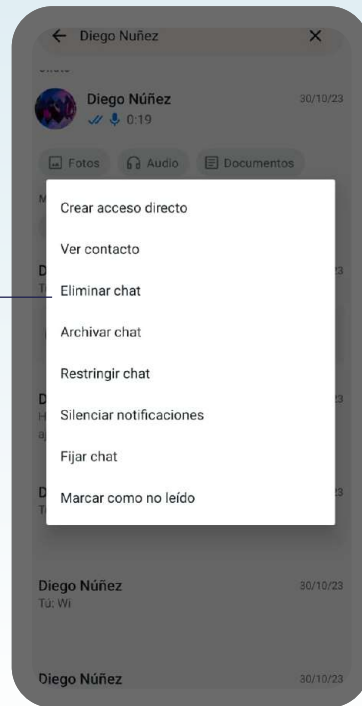
Busca el chat que deseas eliminar en la lista de conversaciones.



Notas:

3

Mantén tu dedo presionado sobre el chat que quieres eliminar. Esto abrirá un menú con varias opciones; selecciona "Eliminar chat" o también se puede mostrar un ícono de bote de basura.



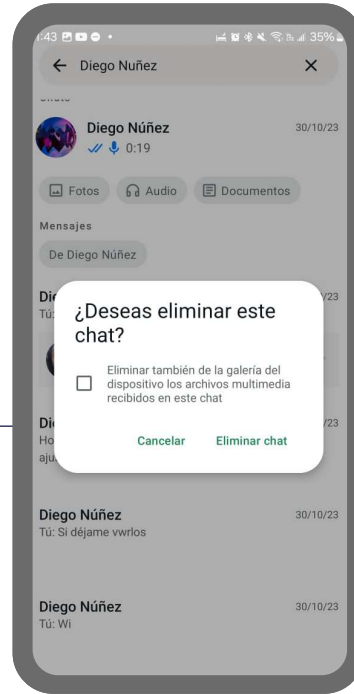
Notas:

4

Una vez confirmado, el chat seleccionado será eliminado de tu lista de conversaciones. Ten en cuenta que esta acción no se puede deshacer y no afecta a la otra persona; solo elimina la conversación de tu dispositivo.

Cancelar

Eliminar chat



Notas:



Siguiendo estos pasos, podrás eliminar fácilmente cualquier chat que desees en WhatsApp.